

## СПРАВОЧНАЯ ИНФОРМАЦИЯ

**ВАЖНО!** Любое массовое мероприятие является источником повышенной опасности

**Толпа** – это временное скопление большого числа людей, взаимно связанных общим объектом внимания и схожим эмоциональным состоянием.

Частым спутником толпы является паника.

**Паника** может быть вызвана мнимой или действительной опасностью, охватить как одного человека, так и группу людей (толпу) и возникнуть внезапно, из-за вдруг появившейся угрозы для жизни (взрыв, пожар, авария и т.д.).

**ПОМНИТЕ!** Образование толпы и возникновение паники могут привести к человеческим жертвам - толпа действует по своим законам и не учитывает интересы отдельных людей, очень часто она становится опаснее стихийного бедствия или аварии.

В толпе существует определенная угроза возникновения беспорядков, которые могут происходить как стихийно, так и быть спровоцированными экстремистами и террористами.

## ПОДГОТОВКА К ПОСЕЩЕНИЮ МЕСТ МАССОВОГО ПРЕБЫВАНИЯ ЛЮДЕЙ

- заранее спланируйте свой маршрут и порядок действий в случае возникновения беспорядков;
- наденьте удобную одежду без свисающих (развивающихся) элементов. На верхней одежде застегните молнии и пуговицы;
- наденьте удобную обувь, желательно без каблуков, шнурки затяните потуже, их свободные концы заправьте в ботинки.

- длинные волосы соберите в пучок (хвост) или спрячьте под головной убор;
- колющие и режущие предметы, большие (громоздкие) сумки, зонты с длинными ручками лучше оставить дома.

**ПОМНИТЕ!** Прибывайте к месту заблаговременно до начала мероприятия. Это даст вам возможность спокойно оценить обстановку и занять свои места.

## ОБЩИЕ ПРАВИЛА ПОВЕДЕНИЯ ПРИ ПОСЕЩЕНИИ МАССОВЫХ МЕРОПРИЯТИЙ

**Если по дороге к месту проведения массового мероприятия вы встретили агрессивно настроенную группу людей (толпу), то:**

- держитесь как можно дальше от агрессивно настроенных групп людей;
- свое положительное или отрицательное отношение к происходящему лучше оставьте при себе;

- пересекая толпу, идите всегда по касательной или по диагонали по ходу движения толпы;
- при первой возможности ретируйтесь в боковые улицы или переулки.

**Если вы оказались в толпе:**

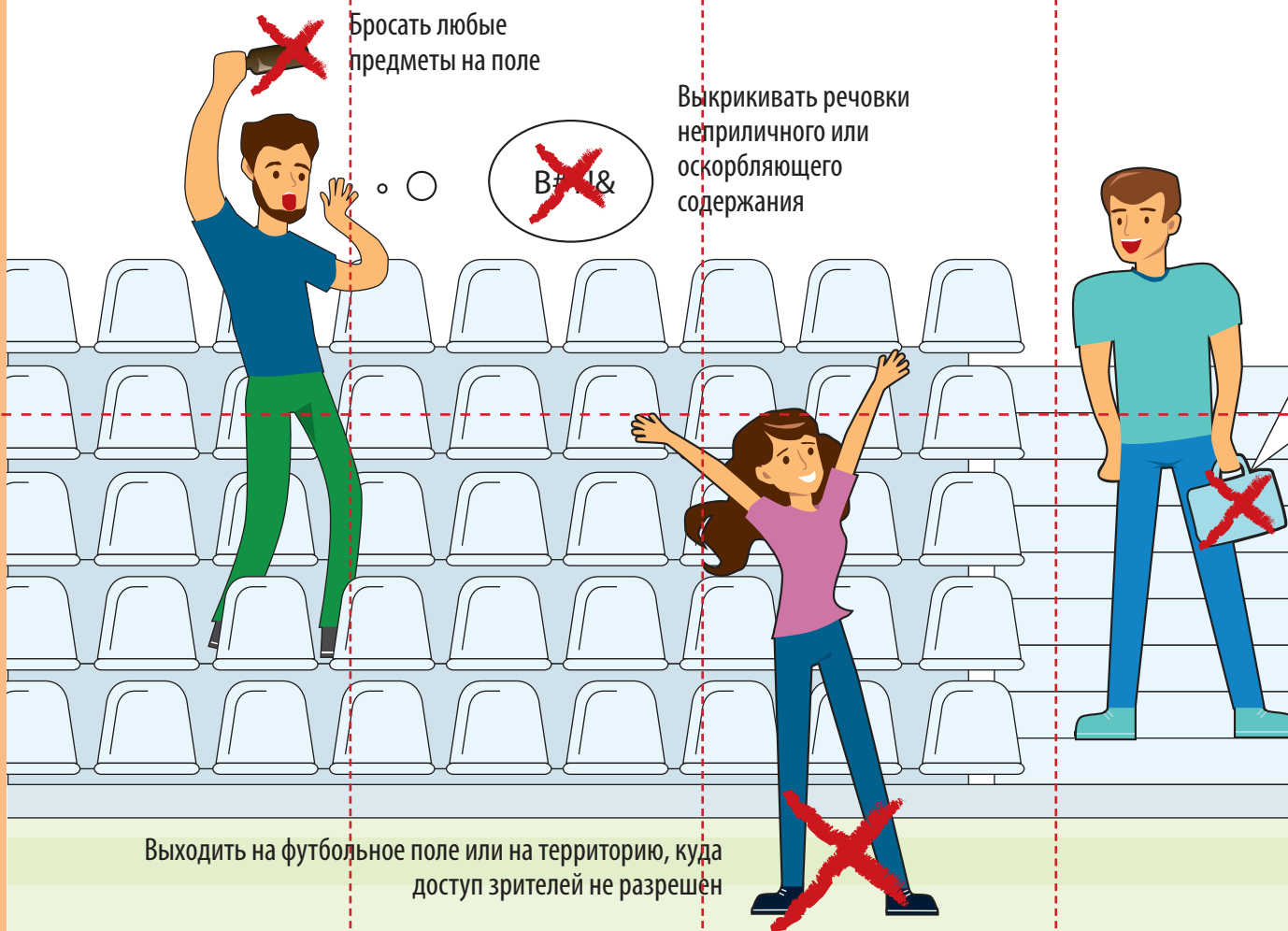
- держитесь подальше от стен, выступов, решеток и стеклянных витрин;

- при образовании давки избавьтесь от сумки на длинном ремне, шарфа и других затрудняющих движение вещей и предметов.

**ВАЖНО!**

Если вы упали в месте большого скопления людей (в толпе), защитите голову и лицо руками, упритесь одной ногой в землю и резким рывком выпрямитесь (встаньте) по ходу движения толпы.

## КАК НЕЛЬЗЯ СЕБЯ ВЕСТИ НА СТАДИОНЕ



### ЗАПРЕЩЕНО проносить на стадион



Оружие, колюще-режущие и другие предметы, которые можно использовать в качестве оружия – лазерные устройства, бутылки, стеклянные контейнеры, банки, дровки



Пиротехнику, дымовые шашки



Спиртные, спирто-содержащие напитки

## ПРАВИЛА БЕЗОПАСНОГО ПОВЕДЕНИЯ НА МАССОВОМ МЕРОПРИЯТИИ

### НАХОДЯСЬ НА СТАДИОНЕ:

- через турникеты проходите быстро и без суеты. При возникновении каких-либо проблем обратитесь к сотруднику стадиона (контролеру);
- соблюдайте и поддерживайте общественный порядок и нормы поведения;
- находясь на стадионе (трибуне) ознакомьтесь с местами расположения медицинских пунктов, полицейских постов, основных и эвакуационных выходов;
- во время проведения мероприятия ведите себя уважительно, соблюдайте порядок;
- будьте осмотрительны и выдержаны, избегайте провокаций, сдерживайте свои эмоции, следите за своими высказываниями и лозунгами.

- после завершения матча спокойно, без суеты продвигайтесь к выходу. При большом количестве людей, дождитесь, когда основная масса зрителей покинет трибуну и выходите сами;
- при выходе со стадиона следуйте указаниям сотрудников стадиона и правоохранительных органов. Следите за своими вещами;
- передвигаясь в потоке людей, придерживайтесь общей скорости движения, старайтесь сохранять дистанцию;
- при образовании давки избегайте выступающих предметов, по возможности старайтесь их обойти, не приближайтесь к стеклянным витринам, стенам, оградкам;
- передвигаясь в плотной массе людей, не наклоняйтесь, чтобы подобрать упавшие вещи или завязать шнурки.

### ЕСЛИ ВЫ ОБНАРУЖИЛИ ЗАДЫМЛЕНИЕ ИЛИ ВОЗГОРАНИЕ:

- срочно сообщите о факте задымления или возгорания сотрудникам стадиона, пожарной охраны, правоохранительных органов или волонтерам;
- укажите точное место происшествия: название трибуны, номер сектора или конкретное помещение;
- защитите органы дыхания, например, платком, шарфом или любой тканью, смоченной водой.

- если огонь или задымление застало вас в замкнутом пространстве (помещении): старайтесь передвигаться в составе небольшой группы людей. При сильном задымлении лучше передвигаться ползком, не теряя друг друга из вида. Соблюдайте спокойствие, окажите помощь женщинам, детям и пожилым людям.

### ЕСЛИ ВОЗНИКЛИ БЕСПОРЯДКИ:

- Помните! Опасность представляет не только агрессивное поведение, но и петарды, дымовые шашки и др. предметы которые часто используют болельщики (фанаты).
- оказавшись в эпицентре беспорядков, постарайтесь переместиться подальше от агрессивно настроенных людей, ближе к выходу со стадиона;
  - прикройте голову руками и постарайтесь уйти с возможной траектории применения петард, дымовых шашек, бутылок и других опасных предметов;
  - не стоит проявлять героизм против агрессивно настроенных людей – это только усугубит ситуацию;
  - избегайте провокаций, постоянно следите за обстанов-

**ПОМНИТЕ!**  
Опасно не только пламя, но и дым, содержащий окись углерода и другие ядовитые продукты горения

**ТЕЛЕФОНЫ ВЫЗОВА ЭКСТРЕННЫХ СЛУЖБ**

ПОЖАРНАЯ (МЧС)	101
ПОЛИЦИЯ	102
СКОРАЯ ПОМОЩЬ	103
АВАРИЙНАЯ ГОРГАЗА	104

ЕДИНАЯ СЛУЖБА СПАСЕНИЯ

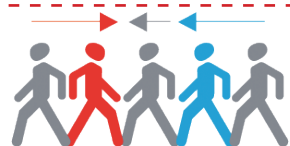
# 112

С МОБИЛЬНЫХ И СТАЦИОНАРНЫХ ТЕЛЕФОНОВ  
подробная информация на сайте [www.mchs.gov.ru](http://www.mchs.gov.ru)

кой вокруг вас – она может очень быстро меняться;

- свою оценку событиям и свое мнение высказывайте осторожно, лучше воздержитесь от комментариев;
- при наведении порядка сотрудниками правоохранительных органов не оказывайте им сопротивление, строго следуйте их указаниям.

## ПРАВИЛА ПОВЕДЕНИЯ В ТОЛПЕ



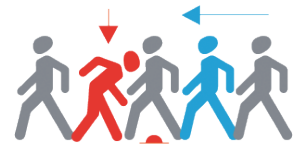
Идите вместе с толпой (не идите против движения)



Двигаясь с толпой, старайтесь избегать ее центра и краев



Застегните одежду, бросьте сумку, зонтик, скиньте туфли на высоком каблуке



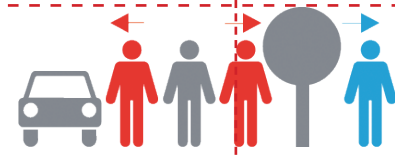
Не поднимайте с земли упавшую вещь




Сохранийте самообладание, не отвечайте на толчки



Руки сцепите в замок, сложите их на груди, защищая диафрагму, или согните в локтях и прижмите к корпусу



Держитесь на расстоянии от неподвижных предметов (деревьев, машин, ограждений, углов зданий и т.п.)



Избегайте набережных, мостов, узких проходов



При возможности уходите через проходные подъезды, дворы, переулочки

**ПАМЯТКА**  
по правилам  
безопасного поведения  
при посещении массовых (спортивных)  
мероприятий

Ваша безопасность